

CONCEPTO	Año		CONCEPTO	Año	
	2024	2023		2024	2023
ACTIVO			PASIVO		
<i>Activo Circulante</i>			<i>Pasivo Circulante</i>		
Efectivo y Equivalentes	1,514,699.20	1,756,361.45	Cuentas por Pagar a Corto Plazo	7,702,713.15	7,355,780.55
Derechos a Recibir Efectivo o Equivalentes	760,275.16	799,453.68	Documentos por Pagar a Corto Plazo	0.00	0.00
Derechos a Recibir Bienes o Servicios	0.00	-0.01	Porción a Corto Plazo de la Deuda Pública a Largo Plazo	0.00	0.00
Inventarios	0.00	0.00	Títulos y Valores a Corto Plazo	0.00	0.00
Almacenes	150,004.00	150,004.00	Pasivos Diferidos a Corto Plazo	0.00	0.00
Estimación por Pérdida o Deterioro de Activos	0.00	0.00	Fondos y Bienes de Terceros en Garantía y/o Administración a Corto Plazo	0.00	0.00
Otros Activos Circulantes	0.00	0.00	Provisiones a Corto Plazo	0.00	0.00
Total de Activos Circulantes	2,424,978.36	2,705,819.12	Otros Pasivos a Corto Plazo	0.00	0.00
<i>Activo No Circulante</i>			Total de Pasivos Circulantes	7,702,713.15	7,355,780.55
Inversiones Financieras a Largo Plazo	1,940,044.27	1,616,427.94	<i>Pasivo No Circulante</i>		
Derechos a Recibir Efectivo o Equivalentes a Largo Plazo	913,842.12	913,842.12	Cuentas por Pagar a Largo Plazo	0.00	0.00
Bienes Inmuebles, Infraestructura y Construcciones en Bienes Muebles	31,877,026.10	31,148,591.32	Documentos por Pagar a Largo Plazo	0.00	0.00
Activos Intangibles	5,300.00	5,300.00	Deuda Pública a Largo Plazo	2,905,134.40	2,792,060.92
Depreciación, Deterioro y Amortización Acumulada de Activos Diferidos	4,055,135.98	4,055,135.98	Pasivos Diferidos a Largo Plazo	0.00	0.00
Estimación por Pérdida o Deterioro de Activos no Circulantes	6,703,293.83	3,733,008.17	Fondos y Bienes de Terceros en Garantía y/o en Administración a Largo Plazo	0.00	0.00
Otros Activos no Circulantes	0.00	0.00	Provisiones a Largo Plazo	0.00	0.00
Total de Activos No Circulantes	56,998,601.31	52,623,158.31	Total de Pasivos No Circulantes	2,905,134.40	2,792,060.92
Total del Activo	59,423,579.67	55,328,977.43	Total del Pasivo	10,607,847.55	10,147,841.47
			HACIENDA PÚBLICA/ PATRIMONIO		
			<i>Hacienda Pública/Patrimonio Contribuido</i>	0.00	0.00
			Aportaciones	0.00	0.00
			Donaciones de Capital	0.00	0.00
			Actualización de la Hacienda Pública / Patrimonio	0.00	0.00
			<i>Hacienda Pública/Patrimonio Generado</i>	48,815,732.12	45,181,135.96
			Resultados del Ejercicio (Ahorro / Desahorro)	5,401,059.94	4,440,611.48
			Resultados de Ejercicios Anteriores	34,352,629.68	31,678,481.98
			Revalúos	0.00	0.00
			Reservas	0.00	0.00
			Rectificaciones de Resultados de Ejercicios Anteriores	9,062,042.50	9,062,042.50
			Exceso o Insuficiencia en la Actualización de la Hacienda	0.00	0.00
			Resultado por Posición Monetaria	0.00	0.00
			Resultado por Tenencia de Activos no Monetarios	0.00	0.00
			Total Hacienda Pública/ Patrimonio	48,815,732.12	45,181,135.96
			Total del Pasivo y Hacienda Pública / Patrimonio	59,423,579.67	55,328,977.43

Bajo protesta de decir verdad declaramos que los Estados Financieros y el Balance son razonablemente correctos y responsabilidad del emisor

C.P. JOSÉ ARTURO MARTÍNEZ RIVERA
PRESIDENTE MUNICIPAL
PRESIDENCIA MUNICIPAL
2022 - 2025

C. ROSALÍA RUIZ MORALES
SINDICA UNICA

COMISIÓN DE HACIENDA MUNICIPAL

L.C. OLIVERO HERNÁNDEZ MARGÜEZ
TESORERO MUNICIPAL
H. AYUNTAMIENTO CONSTITUCIONAL
AYAHUALULCO, VER.
TESORERÍA MUNICIPAL
2022-2025

C. IVÁN EDILBERTO MUNGUÍA VARGAS
REGIDOR UNICO

000010


Concepto	Hacienda Pública/Patrimonio Contribuido	Hacienda Pública/Patrimonio Generado de Ejercicios Anteriores	Hacienda Pública/Patrimonio Generado del Ejercicio	Ajustes por Cambios de Valor	TOTAL
Rectificaciones de Resultados de Ejercicios Anteriores	0.00	0.00	0.00	0.00	0.00
Patrimonio Neto Inicial Ajustado del Ejercicio 2023	0.00	0.00	0.00	0.00	0.00
Aportaciones	0.00	0.00	0.00	0.00	0.00
Donaciones de Capital	0.00	0.00	0.00	0.00	0.00
Actualización de la Hacienda Pública/Patrimonio	0.00	0.00	0.00	0.00	0.00
Variaciones de la Hacienda Pública/Patrimonio Neto del Ejercicio 2023	0.00	40,740,524.48	4,440,611.48	0.00	45,181,135.96
Resultados del Ejercicio (Ahorro/Desahorro)	0.00	0.00	4,440,611.48	0.00	4,440,611.48
Resultados de Ejercicios Anteriores	0.00	31,678,481.98	0.00	0.00	31,678,481.98
Revalúos	0.00	0.00	0.00	0.00	0.00
Reservas	0.00	0.00	0.00	0.00	0.00
Rectificaciones de Resultados de Ejercicios Anteriores	0.00	9,062,042.50	0.00	0.00	9,062,042.50
Hacienda Pública/Patrimonio Neto Final del Ejercicio 2023	0.00	40,740,524.48	4,440,611.48	0.00	45,181,135.96
Cambios en la Hacienda Pública/Patrimonio Neto del Ejercicio 2024	0.00	0.00	0.00	0.00	0.00
Aportaciones	0.00	0.00	0.00	0.00	0.00
Donaciones de Capital	0.00	0.00	0.00	0.00	0.00
Actualización de la Hacienda Pública/Patrimonio	0.00	0.00	0.00	0.00	0.00
Variaciones de la Hacienda Pública/Patrimonio Neto del Ejercicio 2024	0.00	2,674,147.70	960,448.46	0.00	3,634,596.16
Resultados del Ejercicio (Ahorro/Desahorro)	0.00	0.00	5,401,059.94	0.00	5,401,059.94
Resultados de Ejercicios Anteriores	0.00	2,674,147.70	-4,440,611.48	0.00	-1,766,463.78
Revalúos	0.00	0.00	0.00	0.00	0.00
Reservas	0.00	0.00	0.00	0.00	0.00
Rectificaciones de Resultados de Ejercicios Anteriores	0.00	0.00	0.00	0.00	0.00
Saldo Neto en la Hacienda Pública / Patrimonio 2024	0.00	43,414,672.18	5,401,059.94	0.00	48,815,732.12


Bajo protesta de decir verdad declaramos que los Estados Financieros y sus Notas son razonablemente correctos y responsabilidad del emisor.


C.F. JOSE ARTURO MORALES ROSAS
PRESIDENTE MUNICIPAL
AYAHUALULCO, VER.
PRESIDENCIA MUNICIPAL
2022 - 2025


C. ROSALIA RUIZ MORALES
SINDICA UNICA
AYAHUALULCO, VER.
MUNICIPIO
2022 - 2025

COMISIÓN DE HACIENDA MUNICIPAL


L.C. OLIVERIO HERNANDEZ MARQUEZ
TESORERO MUNICIPAL
AYAHUALULCO, VER.
TESORERÍA MUNICIPAL
2022-2025


C. IVAN EDILBERTO MUNGUÍA VARGAS
REGIDOR UNICO

000011

Concepto	Origen	Aplicación	Concepto	Origen	Aplicación
ACTIVO	280,840.77	4,375,443.01	PASIVO	460,006.08	0.00
Activo Circulante	280,840.77	0.01	Pasivo Circulante	346,932.60	0.00
Efectivo y Equivalentes	241,662.25	\$0.00	Cuentas por Pagar a Corto Plazo	346,932.60	0.00
Derechos a Recibir Efectivo o Equivalentes	39,178.52	\$0.00	Documentos por Pagar a Corto Plazo	0.00	0.00
Derechos a Recibir Bienes o Servicios	0.00	\$0.01	Porción a Corto Plazo de la Deuda Pública a Largo Plazo	0.00	0.00
Inventarios	0.00	0.00	Títulos y Valores a Corto Plazo	0.00	0.00
Almacenes	0.00	0.00	Pasivos Diferidos a Corto Plazo	0.00	0.00
Estimación por Pérdida o Deterioro de Activos Circulantes	0.00	0.00	Fondos y Bienes de Terceros en Garantía y/o Administración a Corto Plazo	0.00	0.00
Otros Activos Circulantes	0.00	0.00	Provisiones a Corto Plazo	0.00	0.00
			Otros Pasivos a Corto Plazo	0.00	0.00
Activo No Circulante	0.00	4,375,443.00	Pasivo No Circulante	113,073.48	0.00
Inversiones Financieras a Largo Plazo	0.00	323,616.33	Cuentas por Pagar a Largo Plazo	0.00	0.00
Derechos a Recibir Efectivo o Equivalentes a Largo Plazo	0.00	0.00	Documentos por Pagar a Largo Plazo	0.00	0.00
Bienes Inmuebles, Infraestructura y Construcciones en Proceso	0.00	728,434.78	Deuda Pública a Largo Plazo	113,073.48	0.00
Bienes Muebles	0.00	353,106.23	Pasivos Diferidos a Largo Plazo	0.00	0.00
Activos Intangibles	0.00	0.00	Fondos y Bienes de Terceros en Garantía y/o en Administración a Largo Plazo	0.00	0.00
Depreciación, Deterioro y Amortización Acumulada de Bienes	0.00	0.00	Provisiones a Largo Plazo	0.00	0.00
Activos Diferidos	0.00	2,970,285.66			
Estimación por Pérdida o Deterioro de Activos no Circulantes	0.00	0.00	HACIENDA PÚBLICA/ PATRIMONIO	3,634,596.16	0.00
Otros Activos no Circulantes	0.00	0.00	Hacienda Pública/Patrimonio Contribuido	0.00	0.00
			Aportaciones	0.00	0.00
			Donaciones de Capital	0.00	0.00
			Actualización de la Hacienda Pública / Patrimonio	0.00	0.00
			Hacienda Pública/Patrimonio Generado	3,634,596.16	0.00
			Resultados del Ejercicio (Ahorro / Desahorro)	960,448.46	0.00
			Resultados de Ejercicios Anteriores	2,674,147.70	0.00
			Revalúos	0.00	0.00
			Reservas	0.00	0.00
			Rectificaciones de Resultados de Ejercicios Anteriores	0.00	0.00
			Exceso o Insuficiencia en la Actualización de la Hacienda Pública/Patrimonio	0.00	0.00
			Resultado por Posición Monetaria	0.00	0.00
			Resultado por Tenencia de Activos no Monetarios	0.00	0.00

Bajo protesta de decir verdad declaramos que los Estados Financieros y sus Notas son razonablemente correctos y responsabilidad del emisor



C.P. JOSE ARTURO MORALES ROSAS
PRESIDENTE MUNICIPAL


PRESIDENCIA
MUNICIPAL
2022 - 2025

COMISIÓN DE HACIENDA MUNICIPAL


L.C. OLIVERIO HERNANDEZ MARQUEZ
TESORERO MUNICIPAL


AYAHUALULCO, VER.
TESORERÍA
MUNICIPAL
2022-2025


C. ROSALIA RUIZ MORALES
SINDICA UNICA


H. AYUNTAMIENTO
COMISIÓN DE HACIENDA MUNICIPAL
AYAHUALULCO, VER.
SINDICATURA
MUNICIPAL
2022 - 2025

C. IVAN EDILBERTO MUNGUÍA VARGAS
REGIDOR UNICO

000012

Concepto	2024	2023	Concepto	2024	2023
Flujos de Efectivo de las Actividades de Operación			Flujos de Efectivo de las Actividades de Inversión		
Origen	115,967,109.33	112,636,106.20	Origen	39,178.52	427,127.69
Impuestos	3,104,429.71	755,586.95	Bienes Inmuebles, Infraestructura y Construcciones en Proceso	0.00	0.00
Cuotas y Aportaciones de Seguridad Social	0.00	0.00	Bienes Muebles	0.00	0.00
Contribuciones de mejoras	0.00	0.00	Otros Orígenes de Inversión	39,178.52	427,127.69
Derechos	390,229.66	315,418.73	Aplicación	4,375,443.01	3,826,570.21
Productos de Tipo Corriente	55,246.79	96,674.47	Bienes Inmuebles, Infraestructura y Construcciones en Proceso	728,434.78	300,000.00
Aprovechamientos de Tipo Corriente	38,400.45	18,300.00	Bienes Muebles	353,106.23	2,038,104.06
Ingresos por Venta de Bienes y Servicios	0.00	0.00	Otras Aplicaciones de Inversión	3,293,902.00	1,488,466.15
Ingresos no Comprendidos en las Fracciones de la Ley de Ingresos Causados en Ejercicios Fiscales Anteriores Pendientes de Liquidación o Pago	0.00	0.00	Flujos Netos de Efectivo por Actividades de Inversión	-4,336,264.49	-3,399,442.52
Participaciones y Aportaciones	111,335,753.64	105,536,934.68	Flujo de Efectivo de las Actividades de Financiamiento		
Transferencias, Asignaciones y Subsidios y Otras Ayudas	1,035,076.11	5,620,459.56	Origen	460,006.08	0.00
Otros Orígenes de Operación	7,972.97	292,731.81	Endeudamiento Neto	113,073.48	0.00
Aplicación	110,566,049.39	108,195,494.72	Interno	113,073.48	0.00
Servicios Personales	21,806,956.13	22,419,335.16	Externo	0.00	0.00
Materiales y Suministros	10,136,323.02	8,734,580.67	Otros Orígenes de Financiamiento	346,932.60	0.00
Servicios Generales	21,100,933.92	19,624,743.59	Aplicación	1,766,463.78	1,326,207.54
Transferencias Internas y Asignaciones al Sector Público	0.00	0.00	Servicios de la Deuda	0.00	26,623.06
Transferencias al resto del Sector Público	0.00	0.00	Interno	0.00	26,623.06
Subsidios y Subvenciones	0.00	0.00	Externo	0.00	0.00
Ayudas Sociales	3,616,362.60	5,642,284.84	Otras Aplicaciones de Financiamiento	1,766,463.78	1,299,584.48
Pensiones y Jubilaciones	0.00	0.00	Flujos netos de Efectivo por Actividades de Financiamiento	-1,306,457.70	-1,326,207.54
Transferencias a Fideicomisos, Mandatos y Contratos Análogos	0.00	0.00	Incremento/Disminución Neta en el Efectivo y Equivalentes al Efectivo	-241,662.25	-285,038.58
Transferencias a la Seguridad Social	0.00	0.00	Efectivo y Equivalentes al Efectivo al inicio del Ejercicio	1,756,361.45	2,041,400.03
Donativos	0.00	0.00	Efectivo y Equivalentes al Efectivo al final del Ejercicio	1,514,699.20	1,756,361.45
Transferencias al Exterior	0.00	0.00			
Participaciones	0.00	0.00			
Aportaciones	0.00	0.00			
Convenios	0.00	0.00			
Otras Aplicaciones de Operación	53,905,473.72	51,774,550.46			
Flujos Netos de Efectivo por Actividades de Operación	5,401,059.94	4,440,611.48			

Bajo protesta de decir verdad declaramos que los Estados Financieros y sus Notas son razonablemente correctos y responsabilidad del emisor

C.P. JOSE ARTURO MORALES ROSAS
PRESIDENTE MUNICIPAL
MUNICIPAL
2022 - 2025

C. ROSALIA RUIZ MORALES
SINDICA UNICA

COMISIÓN DE HACIENDA MUNICIPAL

L.C. OLIVERTO HERNANDEZ MARQUEZ
TESORERO MUNICIPAL
TESORERÍA MUNICIPAL
2022-2025

C. IVAN EDILBERTO MUNGUÍA VARGAS
REGIDOR UNICO



000013

H. Ayuntamiento del Municipio de Ayahualulco, Veracruz
INFORMES SOBRE PASIVOS CONTINGENTES
 del 01 de ENERO al 31 de DICIEMBRE de 2024

Concepto	MONTO
<h1>SIN MOVIMIENTOS</h1>	



C.P. JOSE ARTURO MORALES ROSAS
 PRESIDENTE MUNICIPAL AYAHUALULCO, VER.
 PRESIDENCIA MUNICIPAL
 2022 - 2025



L.C. OLIVERIO HERNANDEZ MARQUEZ
 TESORERO MUNICIPAL
 AYAHUALULCO, VER.
 TESORERÍA MUNICIPAL
 2022-2025

COMISIÓN DE HACIENDA



C. ROSALIA RUIZ MORALES
 SINDICA UNICA
 AYAHUALULCO, VER.
 SINDICATURA MUNICIPAL
 2022 - 2025

C. IVAN EDILBERTO MUNGUIA VARGAS
 REGIDOR UNICO

Notas a los Estados Financieros

Con el propósito de dar cumplimiento a los artículos 46 y 49 de la Ley General de Contabilidad Gubernamental, los entes públicos deberán acompañar notas a los estados financieros cuyos rubros así lo requieran teniendo presente los postulados de revelación suficiente e importancia relativa con la finalidad, que la información sea de mayor utilidad para los usuarios

A continuación se presentan los tres tipos de notas que acompañan a los estados, a saber:

- Notas de desglose;
- Notas de memoria (cuentas de orden), y
- Notas de gestión administrativa.

1) Notas de Desglose

1.1) Información contable

1. Notas al Estado de Situación Financiera

Activo

Activo Circulante

Rubro: Efectivo y Equivalentes:\$ 1,514,699.20

a) Efectivo:\$ 0.00

El saldo en la cuenta de efectivo se integra por:

* Caja general\$ 0.00

b) Bancos:\$ 1,514,699.20

El saldo en la cuenta de bancos se integra de la siguiente manera:

INSTITUCION	FONDO	CUENTA	31/12/2024
BBVA Bancomer	FISM-DF 2017	0109967230	0.76
BBVA Bancomer	FORTAFIN-E	0111051970	0.38
BBVA Bancomer	NOMINA CONFIANZA 2020	0114594800	1.05
BBVA Bancomer	Participaciones 2024.	124045734	669,359.13
Banorte	FISMDF 2020	1116261178	111,018.58
Banorte	FISMDF 2021	1139937436	302.69
Banorte	FORTAMUNDF 2021	1139933465	1,657.99
Banorte	Participaciones 2023	1212834269	5,139.50
Banorte	Recaudacion 2023	1212836487	2,506.55
Banorte	Faismun 2023	1212832434	2.23
Banorte	Fortamun DF 2023	1212830775	0.38
Banorte	Incendios Forestales 2022	1218233006	199.06
Banorte	Participaciones 2024	1252441346	670,465.32
Banorte	Recaudacion 2024	1252446042	3,140.08
Banorte	Faismun 2024	1252449735	42,885.38
Banorte	Fortamun DF 2024	1252451194	7,974.10
Banorte	Incendios Forestales 2023	1264378155	46.02

El saldo que se trae en el total de la cuenta de banco corresponde a ejercicios anteriores de los cuales no se tiene una certeza como están integrados o su origen, se realizará un análisis para realizar la depuración correcta.

Rubro: Derechos de recibir Efectivo o Equivalentes\$ 760,275.16

a) Deudores Diversos por Cobrar a Corto Plazo :\$ 470,428.14

b) Otros derechos a recibir en efectivo o equivalentes :\$ 289,844.36

Notas a los Estados Financieros

Rubro: Almacenes:	\$	150,004.00
a) Almacén de Materiales y Suministros de Consumo:	\$	150,004.00
Activo No Circulante		
Rubro: Inversiones Financieras a Largo Plazo:	\$	1,940,044.27
a) Fideicomisos, Mandatos y Contratos Analogos de Municipios.....	\$	1,940,044.27
En lo que respecta al importe por fideicomiso, mandatos y contratos analogos, este es el importe retenido en la participacion federal, correspondiente a la deuda por bursatilizacion, hasta tener el corte semestral emitido por sefiplan y se conozcan, el monto de interes y capital de esta retencion, la reclasificaremos a sus cuentas respectivas de amortizacion de deuda o intereses segun corresponda, asi mismo se acudiria a las instalaciones de SIGMAVER, para que nos proporcionen la asesoria para realizar el correcto registro.		
Rubro: Derechos a Recibir Efectivo o Equivalentes a Largo Plazo:	\$	913,842.12
a) Otros Derechos a Recibir Efectivo o Equivalentes a Largo Plazos.....	\$	913,842.12
Rubro: Bienes Inmuebles, Infraestructura y Construcciones en proceso:	\$	31,877,026.10
a) Terrenos:	\$	8,801,825.83
b) Edificios no Habitacionales:	\$	21,308,951.05
c) Infraestructura:	\$	1,766,249.22
Rubro: Bienes Muebles:	\$	11,503,959.01
a) Mobiliario y equipo de administración:	\$	1,646,225.40
b) Mobiliario y Equipo Educativo y Recreativo:	\$	51,926.85
c) Equipo e Instrumental Médico y de Laboratorio:	\$	20,000.00
c) Vehículos y equipo de transporte:	\$	7,653,676.15
d) Maquinaria, Otros Equipos y Herramientas:	\$	2,121,775.61
e) Colecciones, Obras de Arte y Objetos Valiosos:	\$	10,355.00
Rubro: Activos Intangibles:	\$	5,300.00
a) Software:	\$	5,300.00
Rubro: Depreciación, Deterioro y Amortización Acumulada de Bie.....	\$	-4,055,135.98
a) Depreciación Acumulada de Bienes Muebles:	\$	- 4,055,135.98
Rubro: Activos Diferidos.....	\$	6,703,293.83
a) Estudios, Formulación y Evaluación de Proyectos:	\$	6,703,293.83

Notas a los Estados Financieros

Pasivo

Pasivo Circulante

Rubro: Cuentas por pagar a corto plazo:	\$	7,702,712.85
a) Servicios personales por pagar:	\$	0.00
b) Proveedores por pagar a corto plazo:	\$	0.00
c) Participaciones y Aportaciones por Pagar a Corto Plazo.....	\$	486,189.10
d) Retenciones y contribuciones por pagar:	\$	7,768,097.69
De este saldo se vienen arrastrando saldos de ejercicios anteriores que no fueron enterados a la federación.		
e) Otras cuentas por pagar:	\$	-551,573.94

Pasivo No Circulante

Rubro: Deuda pública a largo plazo:	\$	2,905,134.40
a) Títulos y Valores de la Deuda Pública Interna a Largo plazo.....	\$	2,905,134.40

2. Notas al Estado de Actividades

Ingresos de Gestión

Mediante Ley número 271 de Ingresos del Municipio de Ayahualulco, del Estado de Veracruz de Ignacio de la Llave correspondiente al ejercicio Fiscal 2024, publicada en la gaceta oficial del estado de fecha 29 de diciembre de 2023, en donde se asignan ingresos que se destinarán para cubrir el gasto corriente y la inversión pública con el importe de \$ 122,710,309.27. En el mes de Enero del 2024 mediante gaceta oficial Num. Ext 046 se aprueba el monto de las aportaciones a recibir correspondientes al Ramo 033, FAISMUN por un importe de \$54,009,522.00 y FORTAMUNDF por un importe de \$24,489,290.00

Los ingresos del Municipio de Ayahualulco, Ver; para el Ejercicio 2024 se integraron de la siguiente manera:

Partida	Monto
Impuestos	3,104,429.71
Derechos	390,229.66
Productos	55,246.79
Aprovechamientos	38,400.45
Participaciones, aportaciones y convenios federales	111,335,753.64
Transferencias, asignac, subsidios y Subven , y Pensiones y Jubilaciones	1,035,076.11
Otros Ingresos y Beneficios Varios	7,972.97
Total de ingresos:	\$ 115,967,109.33

Gastos y Otras Pérdidas

Los gastos realizados por el Municipio de Ayahualulco, Ver; al mes de Diciembre, se presentan a continuación:

Concepto	Importe
Servicios personales	21,806,956.13
Materiales y suministros	10,136,323.02
Servicios generales	21,100,933.92
Transferencias, asignaciones, subsidios y otras ayudas	3,616,362.60
Inversión pública	53,784,434.27

Notas a los Estados Financieros

Intereses , Comisiones y otros gastos de la Deuda pública	0.00
Otros gastos y perdidas Extraordinarias	121,039.45
Total de egresos:	\$ 110,566,049.39

3. Notas al Estado de Variación en la Hacienda Pública

Patrimonio

Hacienda pública/patrimonio

5,401,059.94

Rubro: Patrimonio contribuido:\$

0.00

a) Actualización de la hacienda:\$

0.00

Rubro: Patrimonio generado:\$

960,448.46

a) Resultado del Ejercicio:\$

\$5,401,059.94

a) Resultado de Ejercicios Anteriores:\$

-\$4,440,611.48

b) Cambios por Errores Contables:\$

\$0.00

4. Notas al Estado de Flujos de Efectivo

Efectivo y equivalentes

El análisis de los saldos inicial y final que figuran en la última parte del Estado de Flujo de Efectivo en la cuenta de efectivo y equivalentes es como sigue:

Rubro	Inicial	Final
Efectivo	0.00	0.00
Bancos/Tesorería	1,756,361.45	2,041,400.03
Suma:	\$ 1,756,361.45	\$ 2,041,400.03

5. Conciliación entre los ingresos presupuestarios y contables Correspondiente del 01 de enero al 31 de Diciembre de 2024 (Cifras en pesos)

1. Ingresos Presupuestarios	115,959,143.36
2. Más ingresos contables no presupuestarios	\$ -
2.1 Ingresos Financieros	\$ -
2.2 Incremento por Variación de Inventarios	\$ -

Notas a los Estados Financieros

2.3 Disminución del Exceso de Estimaciones por Pérdida o Deterioro u Obsolescencia	\$ -
2.4 Disminución del Exceso de Provisiones	\$ -
2.5 Otros Ingresos y Beneficios Varios	\$ -
2.6 Otros Ingresos Contables No Presupuestarios	\$ -

3. Menos ingresos presupuestarios no contables	\$ -
3.1 Aprovechamientos Patrimoniales	\$ -
3.2 Ingresos Derivados de Financiamientos	\$ -
3.3 Otros Ingresos Presupuestarios No Contables	\$ -

4. Ingresos Contables (4 = 1 + 2 - 3)	115,959,143.36
--	-----------------------

7. Conciliación entre los Egresos Presupuestarios y los Gastos Contables Correspondiente del 01 de enero al 31 de Diciembre de 2024 (Cifras en pesos)

1. Total de egresos (presupuestarios)	114,512,367.01
--	-----------------------

2. Menos egresos presupuestarios no contables	57,836,260.94
2.1 Materias Primas y Materiales de Producción y Comercialización	-
2.2 Materiales y Suministros	-
2.3 Mobiliario y Equipo de Administración	\$ 48,107.23
2.4 Mobiliario y Equipo Educativo y Recreativo	\$ -
2.5 Equipo e Instrumental Médico y de Laboratorio	\$ 20,000.00
2.6 Vehículos y Equipo de Transporte	\$ 275,000.00
2.7 Equipo de Defensa y Seguridad	\$ -
2.8 Maquinaria, Otros Equipos y Herramientas	\$ 9,999.00
2.9 Activos Biológicos	\$ -
2.10 Bienes Inmuebles	\$ 728,434.78
2.11 Activos Intangibles	\$ -
2.12 Obra Pública en Bienes de Dominio Público	\$ 53,784,434.27
2.13 Obra Pública en Bienes Propios	\$ 2,970,285.66
2.14 Acciones y Participaciones de Capital	\$ -
2.15 Compra de Títulos y Valores	\$ -
2.16 Concesión de Préstamos	\$ -
2.17 Inversiones en Fideicomisos, Mandatos y Otros Análogos	\$ -
2.18 Provisiones para Contingencias y Otras Erogaciones Especiales	\$ -
2.19 Amortización de la Deuda Pública	\$ -
2.20 Adeudos de Ejercicios Fiscales Anteriores (ADEFAS)	\$ -
2.21 Otros Egresos Presupuestarios No Contables	\$ -

3. Más Gasto Contables No Presupuestales	53,905,473.72
3.1 Estimaciones, Depreciaciones, Deterioros, Obsolescencia y Amortizaciones	-
3.2 Provisiones	-
3.3 Disminución de Inventarios	-
3.4 Aumento por Insuficiencia de Estimaciones por Pérdida o Deterioro u Obsolescencia	-
3.5 Aumento por Insuficiencia de Provisiones	-